



Сотвори себе кумира:

ИНТЕРНЕТ-ИДОЛЫ




Превед!



Раньше люди вешали на стенку портрет Павлика Морозова или плакат с Битлами, ставили на стол бюст Ильича. Герои нашего времени ничуть не хуже!

Медвед, Ктулху, Парвикаридола и Чумазег — возникли, когда российский интернет-флешмоб был еще юн, и почти никто не осознавал возможностей ЖЖ (www.livejournal.com) и других блогов.

Справка: те, кто считают ярчайший феномен современной инет-культуры бессмысленным дурачеством, просто мало знают о нем. Дарим ссылку для начала *абучений*: www.printfun.ru/18_1.



Раньше они обитали только в сети. Теперь — там, где вы поставите!

Культ-просвет



Чтобы оживить великих персонажей, мы сделали цветные схемы для вырезания и распечатки. Сама идея, конечно, не нова. На сайте компании "Canon" (www.printfun.ru/18_2) можно скачать множество красивых выкроек, поздравительных открыток, бланков и прочих интересных вещей для печати (конечно, на английском).

Независимые авторы развили идею в сторону контр-культуры: на сайте "ReadyMech" подборка работ, которые не стыдно поставить на рабочий стол даже щепетильному эстету (www.printfun.ru/18_3).

PrintFun счел своим долгом совместить приятное с бесплатным — и вывести могучих русских животных на новый 3D-виток эволюции. **Теперь виртуальные кумиры могут материализоваться.** Устройте галерею бумажных персонажей, начните собирать уникальную коллекцию, поставьте кукольный спектакль, наконец!.. Культисты, жаждущие пробуждения Ктулху, обязаны проставиться.

Медвед




Бесстыжий медвед, весело прыгнувший в интимное пространство людей со своей нелепой позой и бесцеремонным приветствием, произвел неизгладимое впечатление на неподготовленный Рунет. Гг У!

Ктулху



Главное свойство идолов — их экзотичность и инокультурность, способствующая эффекту "разрыва шаблона". Благодаря этому, идолы удивляли людей, поражали их воображение — и столь активно пересылались из рук в руки. ^_^

Парвикаридола



Идолы



- 1 Медвед.** Царь зверей. Вернее, животных! Глава нашего питомника. История появления: www.printfun.ru/18_5, Википедия: www.printfun.ru/18_6, о картинке-оригинале: www.printfun.ru/18_7. А вот культовый флеш-моб на **147 страниц**, в котором русские блоггеры устроили потеху над "американцем", спросившим, что такое *Preved*: www.printfun.ru/18_8.
- 2 Ктулху.** Детище писателя-фантаста Г.Ф. Лавкрафта: древнее божество, спящее в океане, при пробуждении которого наступает **полный "Фхтагн!"** Википедия: www.printfun.ru/18_9, Ктулху и Путин: www.printfun.ru/18_10.
- 3 Парвикаридола.** Героиня аниме-сериала Bleach, их 4-х кадров которого автор креатива создал коротенький gif-ролик, под музыку "Ievan Polkka" финской фолк-группы "Loituma". Необычная музыка с непонятными словами, блаженное выражение, заставшее на лице аниме-девочки, поразили Рунет в самое сердце. Википедия: www.printfun.ru/18_11, сама чудо-флешка: www.printfun.ru/18_12.
Бонус: статья "Полный превед" (www.printfun.ru/18_13).

Одень друга!



Помимо идолов, оккупировавших страницы выпуска, гражданство PrintFun'a потребовали другие, необычные существа — которые могут быть весьма полезны вам и вашему чувству юмора.

Речь о **Бумажных куклах**: www.printfun.ru/18_14. Но не о старине глубокой, которую нужно было одевать в бумажные одежды (www.printfun.ru/18_15). Мы разработали современный вариант этой чудесной игры для будущих вуайеристов.

Одевать на самом деле никого не надо. Просто выберите выкройку, вставьте лицо своего знакомого или знакомой с помощью фотошопа (а можно просто вырезать и наклеить), соберите выкройку — и готова фигурка, которую можно ставить на стол, дарить, или выкладывать в интернет, чтобы все видели.

На данном этапе, к вашим услугам **Браток, Садомаз и Боевой карлик** из *World of Warcraft* (стр. 5, 6 или 7).

В рунете пока не развит такой формат. Надеемся, ненадолго! Угарных персонажей может быть очень много, мы специально оставили пустой шаблон (стр. 8) для вашего творчества.

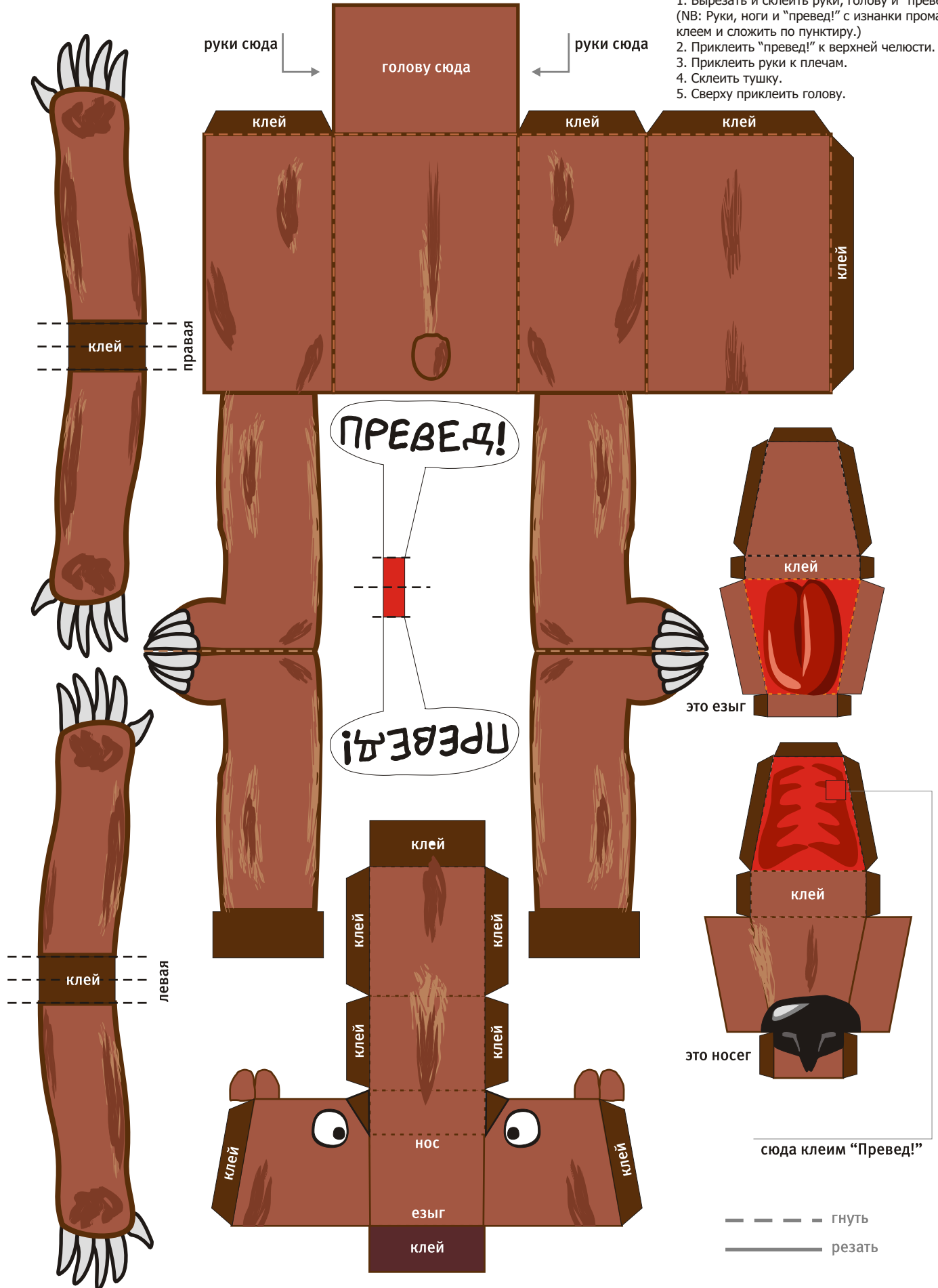


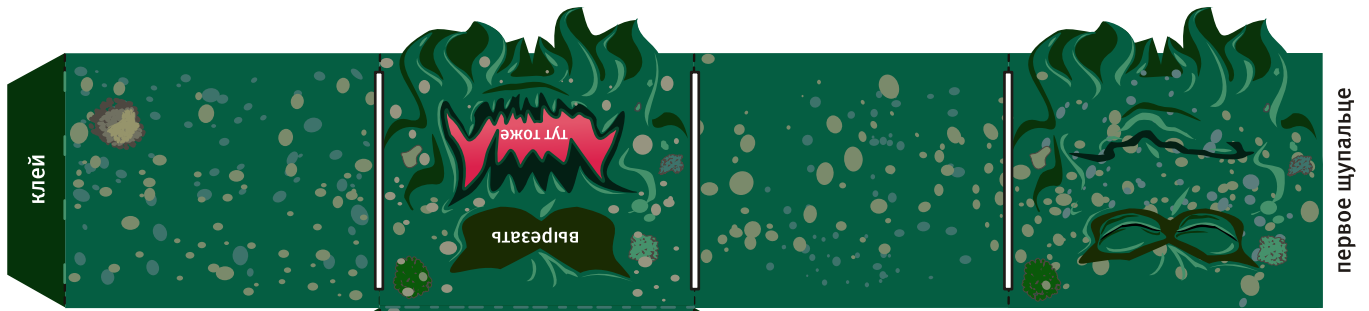
Хочешь славы?

Нарисуй своего персонажа на нашей "пустой" выкройке (стр. 4), или раскрой известного героя в вырезном виде! Пришли на info@printfun.ru — и обретай постоянную прописку в Галерее славы.

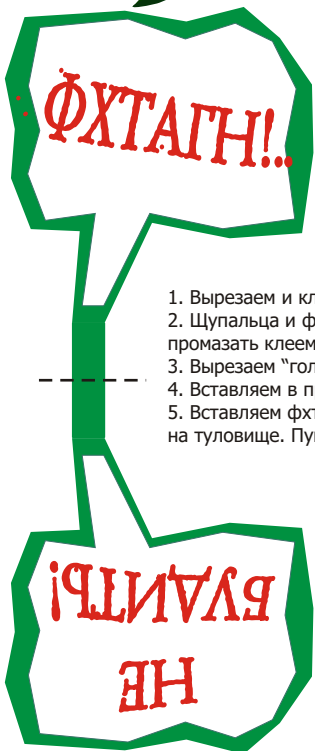

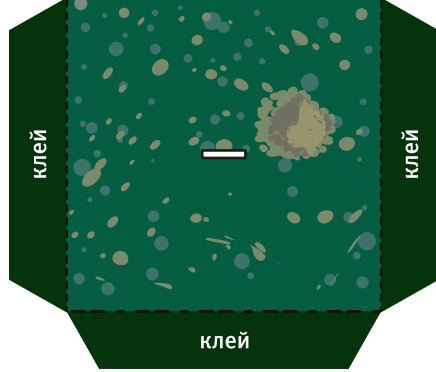


1. Вырезать и склеить руки, голову и "превед!" (NB: Руки, ноги и "превед!" с изнанки промазать клеем и сложить по пунктиру.)
2. Приклеить "превед!" к верхней челюсти.
3. Приклеить руки к плечам.
4. Склеить тушку.
5. Сверху приклеить голову.





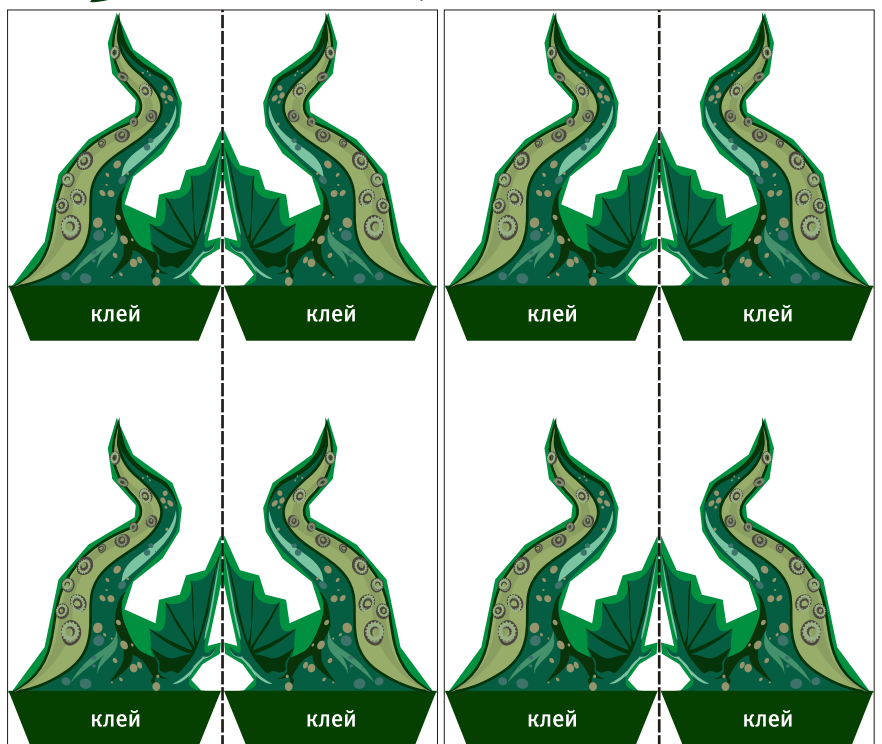
--- гнуть
 — резать
 □ прорези



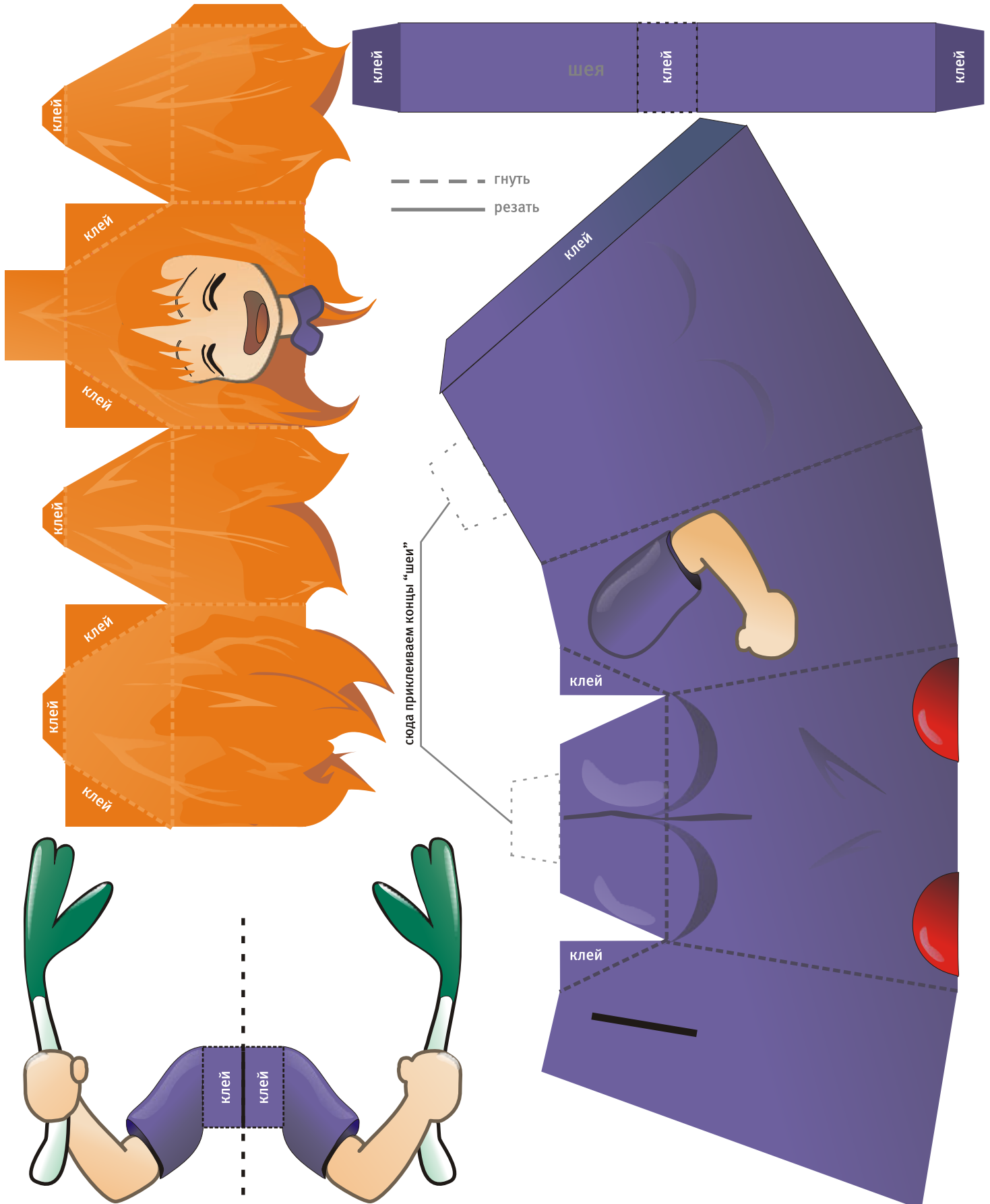
проснулся

спит

1. Вырезаем и клеим туловище.
2. Щупальца и фхтагн вырезать, с изнанки промазать клеем и сложить по пунктиру.
3. Вырезаем "голову", делаем все прорези, сгибаем.
4. Вставляем в прорези щупальца, склеиваем.
5. Вставляем фхтагн, надеваем "голову" на туловище. Пугаем наивных девушек.

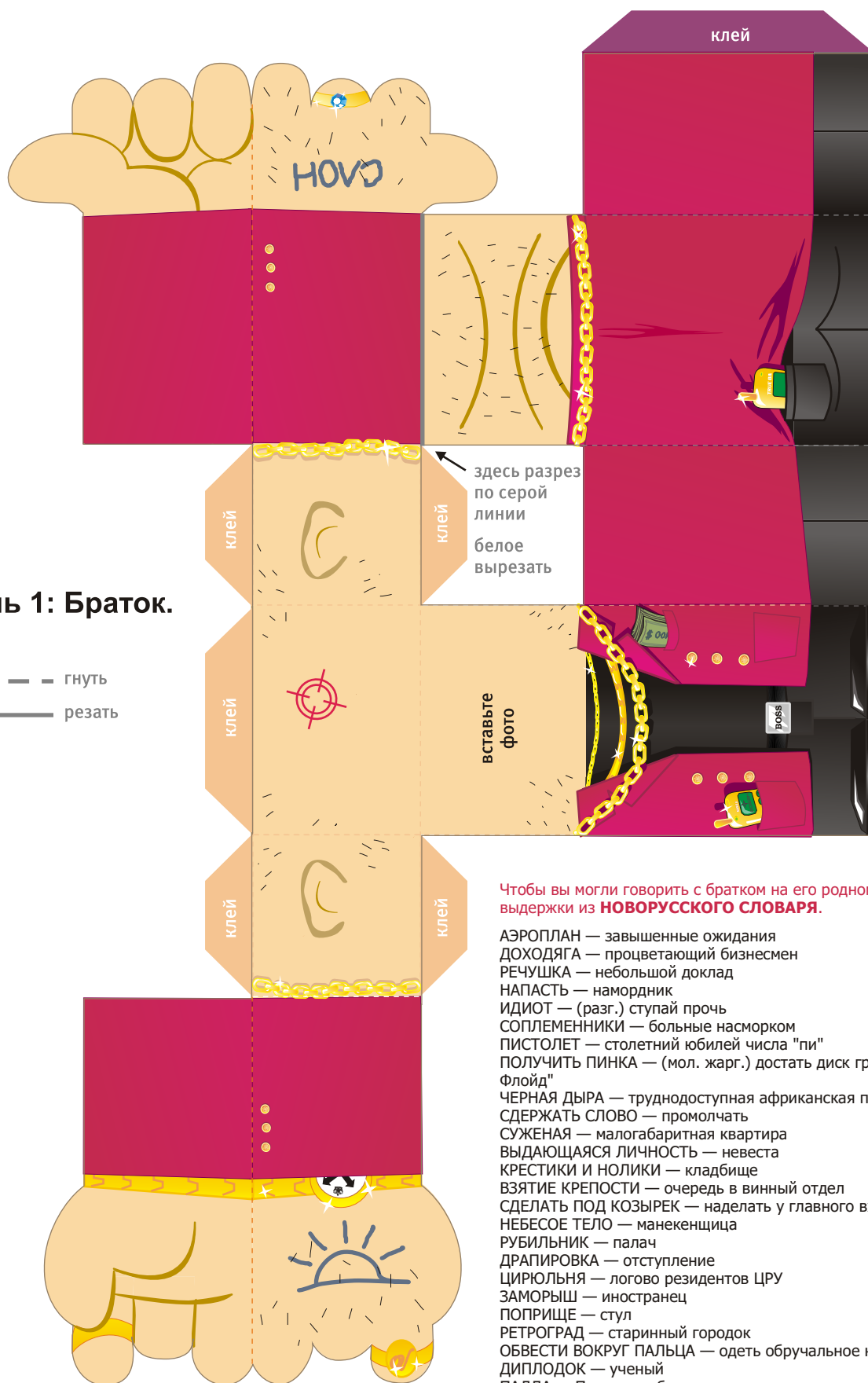


Самодельную куклу и озвучивать надо самодельно. Запишите на телефон или mp3-плеер песню в своем мастерском исполнении, и ставьте ее гостям, показывая Каридолу. Или устройте конкурс — кто без ошибки произнесет **весь текст:** Як цуп цоп парви каридола тык парвила тиц тандула диби даби дала руп-парипурирам курикан губкая кили-кан-ко. Ра-цай-цай ариби даби дила бариц дан дила ландэн ландо абариб факта пари-пари-бери-бери-бери стан дэн лан до. Я бари ласдэн ландэ яло ара-вара-вара-вара-вара вади вияву. Барис дан лэн ласдэн ландо бадака-дага-дага ду-ду-де яло!



Модель 1: Браток.

--- гнуть
 — резать



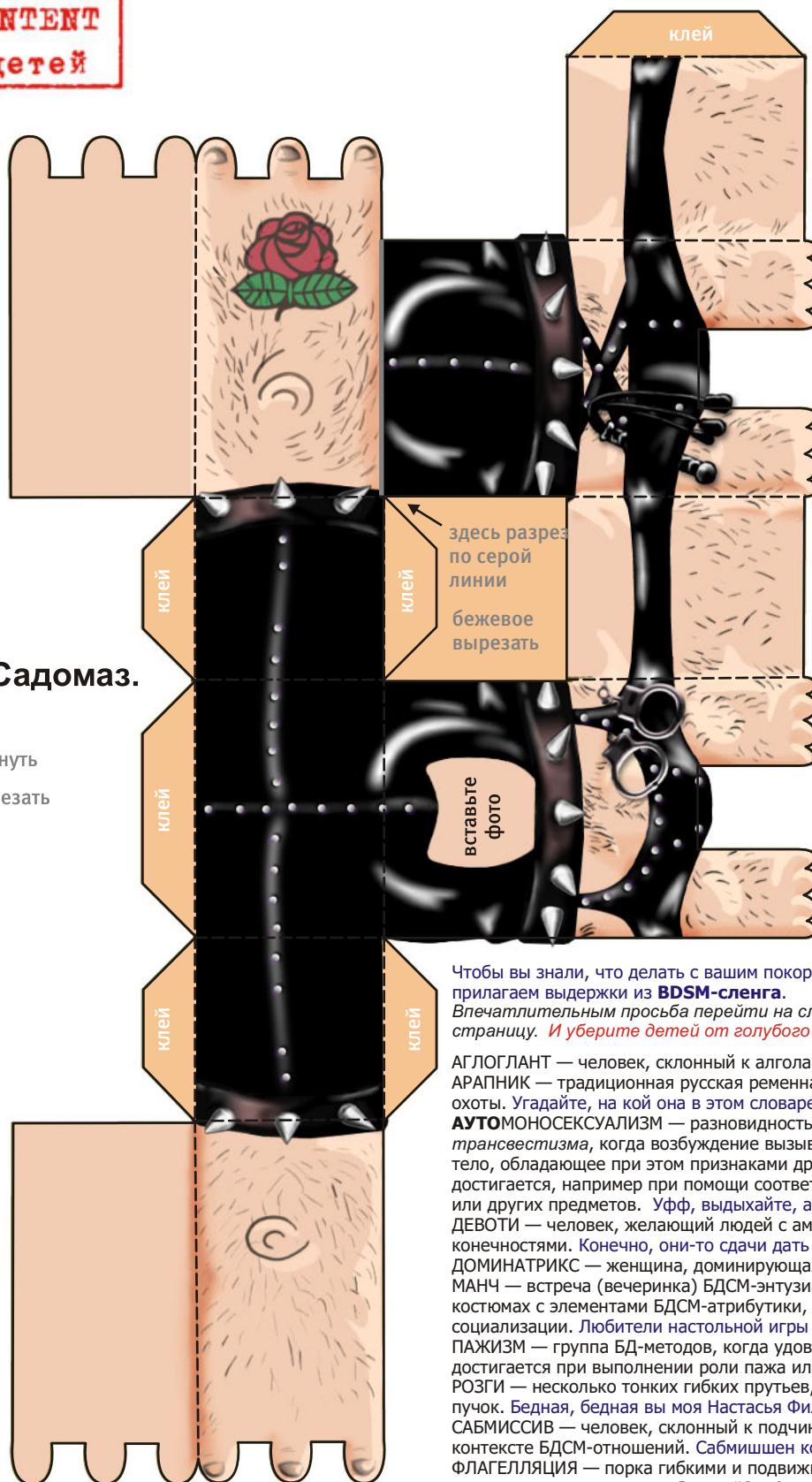
Чтобы вы могли говорить с братком на его родном языке: выдержки из **НОВОРУССКОГО СЛОВАРЯ**.

АЭРОПЛАН — завышенные ожидания
 ДОХОДЯГА — процветающий бизнесмен
 РЕЧУШКА — небольшой доклад
 НАПАСТЬ — намордник
 ИДИОТ — (разг.) ступай прочь
 СОПЛЕМЕННОКИ — большие насморком
 ПИСТОЛЕТ — столетний юбилей числа "пи"
 ПОЛУЧИТЬ ПИНКА — (мол. жарг.) достать диск группы "Пинк Флойд"
 ЧЕРНАЯ ДЫРА — труднодоступная африканская провинция
 СДЕРЖАТЬ СЛОВО — промолчать
 СУЖЕНАЯ — малогабаритная квартира
 ВЫДАЮЩАЯСЯ ЛИЧНОСТЬ — невеста
 КРЕСТИКИ И НОЛИКИ — кладбище
 ВЗЯТИЕ КРЕПОСТИ — очередь в винный отдел
 СДЕЛАТЬ ПОД КОЗЫРЕК — надеть у главного входа
 НЕБЕСОЕ ТЕЛО — манекенщица
 РУБИЛЬНИК — палач
 ДРАПИРОВКА — отступление
 ЦИРЮЛЬНЯ — логово резидентов ЦРУ
 ЗАМОРЫШ — иностранец
 ПОПРИЩЕ — стул
 РЕТРОГРАД — старинный городок
 ОБВЕСТИ ВОКРУГ ПАЛЬЦА — одеть обручальное кольцо
 ДИПЛОДОК — ученый
 ПАДЛА — Пизанская башня
 ПАСКУДА — (футб.) неточная передача мяча
 ЗАВОДИЛА — Иван Сусанин

ADULT CONTENT
Не для детей

Модель 2: Садомаз.

--- гнуть
— резать



Чтобы вы знали, что делать с вашим покорным Садомазом, прилагаем выдержки из **BDSM-сленга**. Впечатительным просьба перейти на следующую страницу. *И уберите детей от голубого экрана!!*

АГЛОГЛАНТ — человек, склонный к алголагнии. Понятно?!!
АРАПНИК — традиционная русская ременная плеть для псовой охоты. Угадайте, на кой она в этом словаре?..

АУТОМОНОСЕСУАЛИЗМ — разновидность *фетишизма* и *трансвестизма*, когда возбуждение вызывает собственное тело, обладающее при этом признаками другого пола, что достигается, например при помощи соответствующей одежды или других предметов. Уфф, выдыхайте, автолюбители.

ДЕВОТИ — человек, желающий людей с ампутированными конечностями. Конечно, они-то сдачи дать не могут!

ДОМИНАТРИКС — женщина, доминирующая в отношениях.

МАНЧ — встреча (вечеринка) БДСМ-энтузиастов, обычно в костюмах с элементами БДСМ-атрибутики, с целью общения и социализации. Любители настольной игры "Манчкин" в шоке.

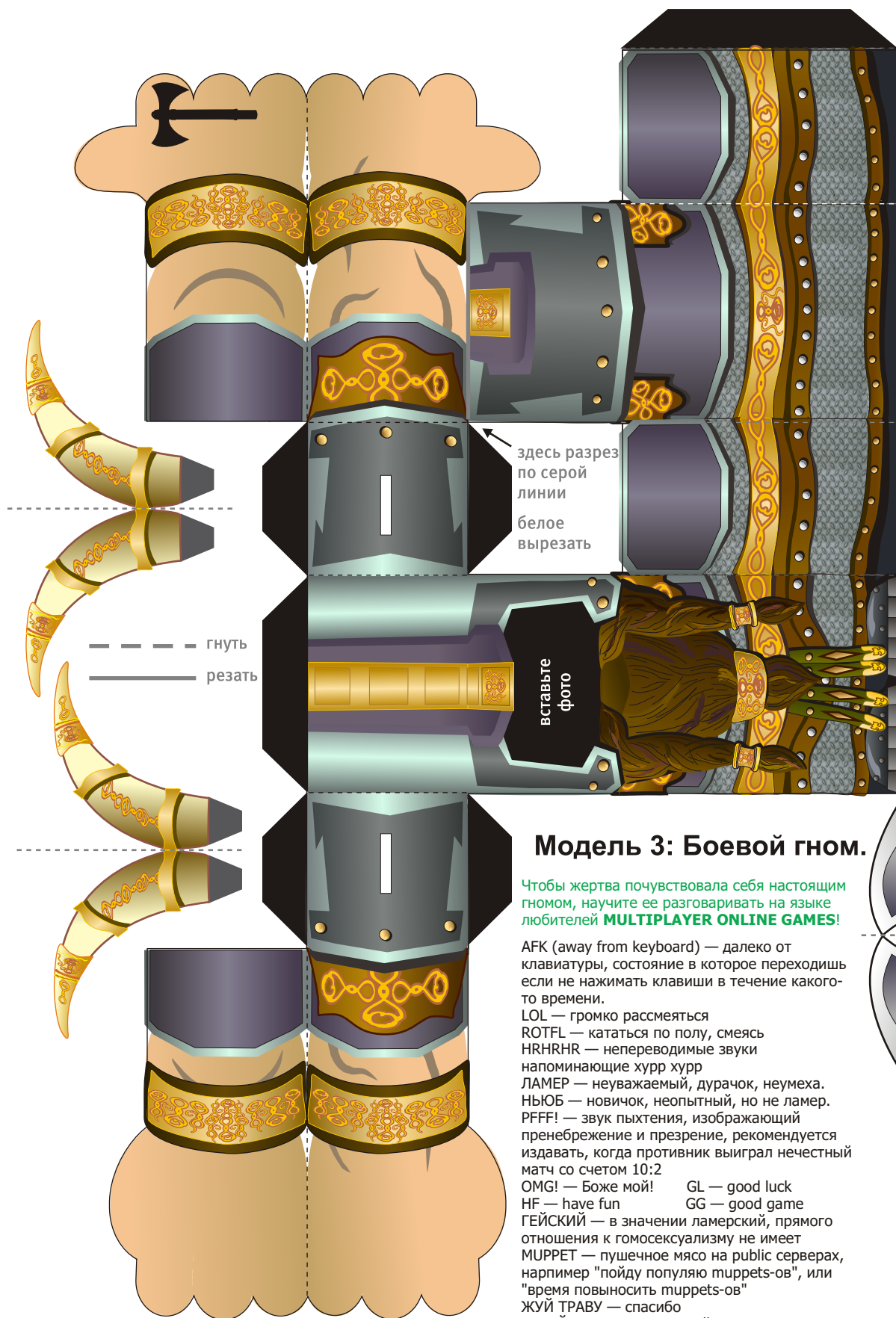
ПАЖИЗМ — группа БД-методов, когда удовлетворение достигается при выполнении роли пажа или слуги.

РОЗГИ — несколько тонких гибких прутьев, собранных в пучок. Бедная, бедная вы моя Настасья Филипповна!..

САБМИССИВ — человек, склонный к подчинению партнеру в контексте БДСМ-отношений. *Сабмишшен комплит!*

ФЛАГЕЛЛЯЦИЯ — порка гибкими и подвижными девайсами, например плетью, кнутом. Разг.: *"Отфлагеллируй меня!!"*

ЦИСВЕСТИЗМ — разновидность фетишизма, когда стремлением субъекта является одевание в одежду своего же пола, но распространенную среди другой социальной группы, либо людей другого возраста. Кто же тогда Спайдермен?..



Модель 3: Боевой гном.

Чтобы жертва почувствовала себя настоящим гномом, научите ее разговаривать на языке любителей **MULTIPLAYER ONLINE GAMES!**

AFK (away from keyboard) — далеко от клавиатуры, состояние в которое переходишь если не нажимать клавиши в течение какого-то времени.

LOL — громко рассмеяться

ROTFL — кататься по полу, смеясь

HRHRHR — непереводимые звуки

напоминающие хурр хурр

ЛАМЕР — неуважаемый, дурачок, неумеха.

НЬЮБ — новичок, неопытный, но не ламер.

PFFF! — звук пыhtения, изображающий пренебрежение и презрение, рекомендуется издавать, когда противник выиграл нечестный матч со счетом 10:2

OMG! — Боже мой!

GL — good luck

HF — have fun

GG — good game

ГЕЙСКИЙ — в значении ламерский, прямого

отношения к гомосексуализму не имеет

MURPET — пушечное мясо на public серверах,

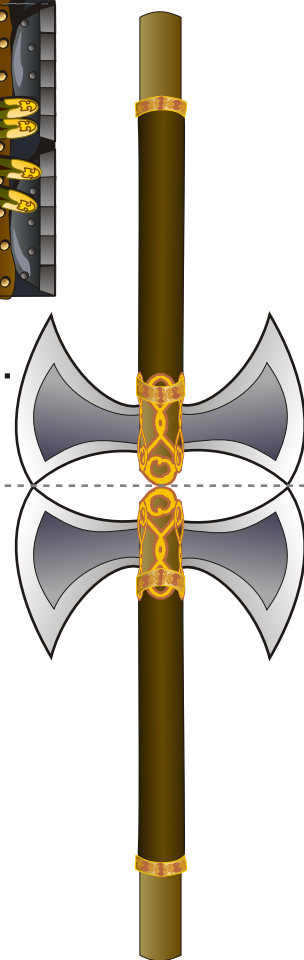
например "пойду популяю muppets-ov", или

"время повыносить muppets-ov"

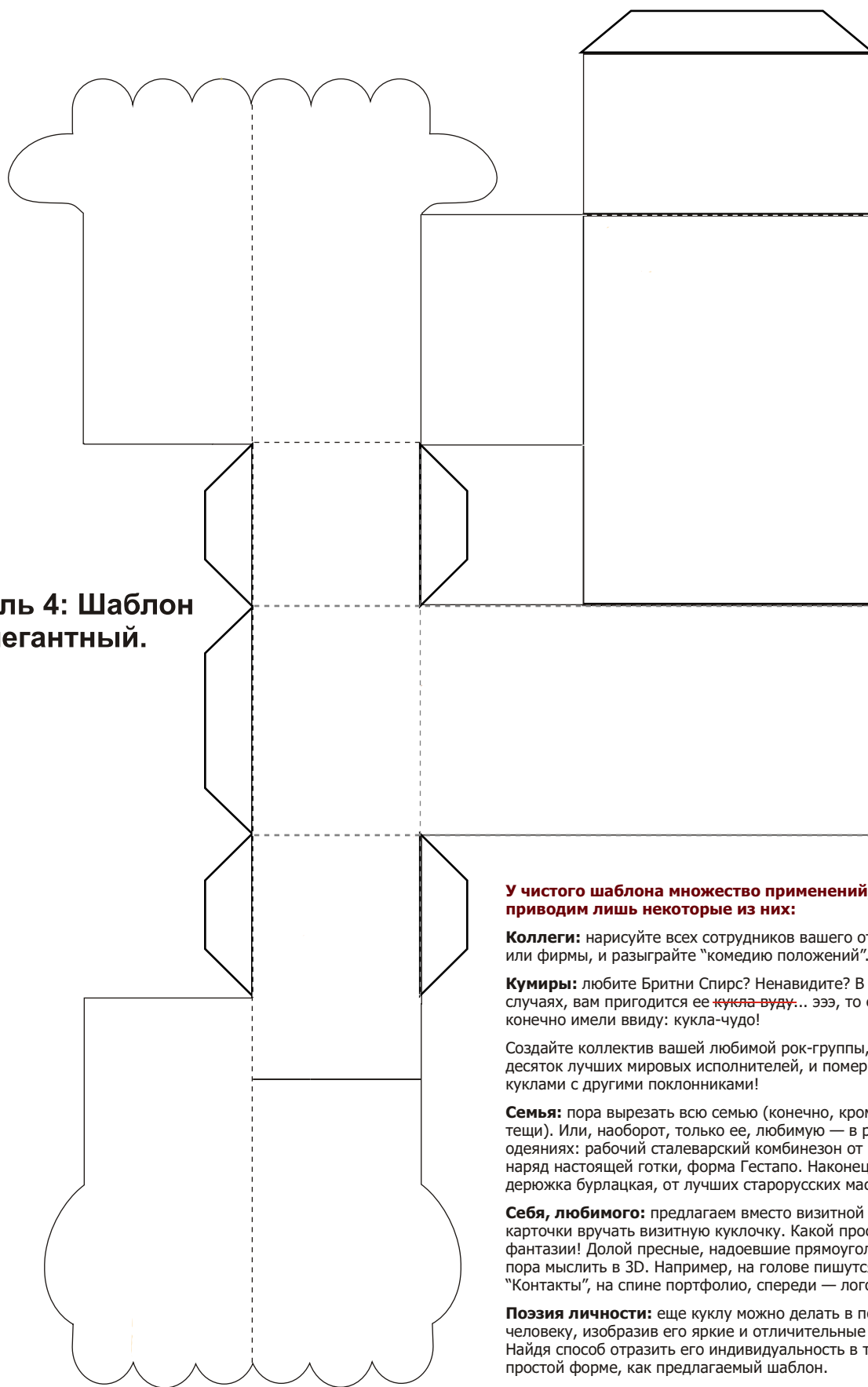
ЖУЙ ТРАВУ — спасибо

ЗАПЕЙ ВОДОЮ — пожалуйста

WTF?! — какого хрена?!!



Модель 4: Шаблон элегантный.



У чистого шаблона множество применений, приводим лишь некоторые из них:

Коллеги: нарисуйте всех сотрудников вашего отдела или фирмы, и разыграйте "комедию положений".

Кумиры: любите Бритни Спирс? Ненавидите? В обоих случаях, вам пригодится ее ~~кукла-вуду~~... эээ, то есть, мы конечно имели в виду: кукла-чудо!

Создайте коллектив вашей любимой рок-группы, или десяток лучших мировых исполнителей, и померьтесь куклами с другими поклонниками!

Семья: пора вырезать всю семью (конечно, кроме тещи). Или, наоборот, только ее, любимую — в разных одеяниях: рабочий сталеварский комбинезон от Gucci, наряд настоящей готки, форма Гестапо. Наконец, дерюжка бурлацкая, от лучших старорусских мастеров.

Себя, любимого: предлагаем вместо визитной карточки вручать визитную куклочку. Какой простор для фантазии! Долой пресные, надоевшие прямоугольники, пора мыслить в 3D. Например, на голове пишутся "Контакты", на спине портфолио, спереди — логотип.

Поэзия личности: еще куклу можно делать в подарок человеку, изобразив его яркие и отличительные черты. Найдя способ отразить его индивидуальность в такой простой форме, как предлагаемый шаблон.

Приятного вам стеба — и творчества!